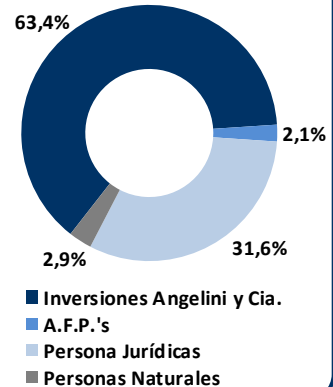


## Factsheet Junio 2015

# AntarChile S.A.

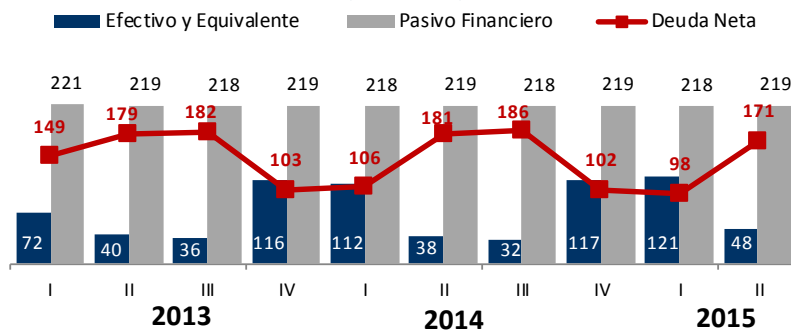
- AntarChile S.A. fue constituida en 1989 como una sociedad holding de Inversiones Angelini y Compañía Limitada, que es propietario directamente del 63,40% de las acciones de esta empresa.
- A junio de 2015, AntarChile S.A. administraba activos valorados en US\$ 21.642 millones.
- Su principal inversión es la propiedad del 60,82% de Empresas Copec S.A., una de las compañías de mayor capitalización bursátil en Chile.
- La política de inversiones de AntarChile S.A. se desarrolla, preferentemente, a través de Empresas Copec S.A. abarcando las áreas de negocios: Forestal, Distribución de Combustibles, Pesquera, Energía y Minería.

### Estructura de Propiedad A junio de 2015




## INFORMACIÓN ANTARCHILE INDIVIDUAL

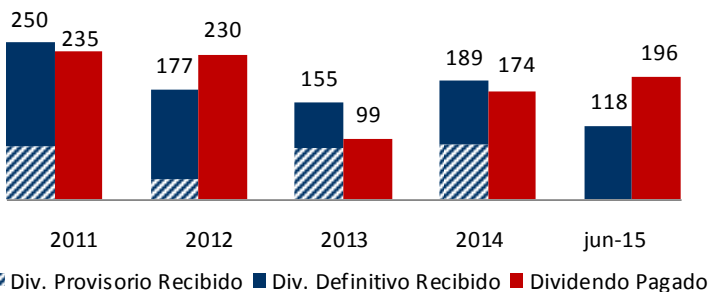
### Deuda Neta (MM US\$)



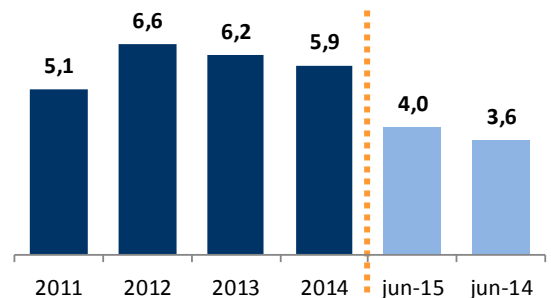
### AntarChile S.A.




### Generación de caja y distribución de utilidades (MM US\$)



### Gastos Administración y Ventas (MM US\$)



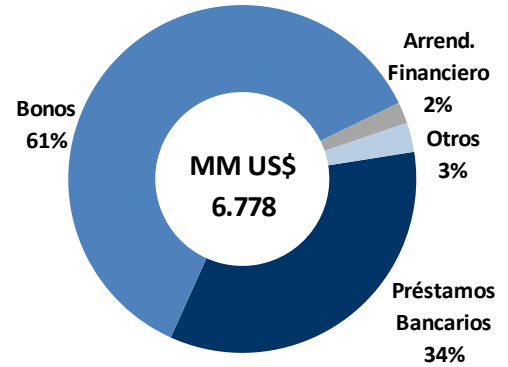
- La política de dividendos de AntarChile al igual que Empresas Copec, es el 40% de la utilidad líquida anual. Las diferencias entre dividendos recibidos y pagados se generan porque Empresas Copec paga un dividendo provisorio en diciembre, y en mayo del año siguiente paga la diferencia con un dividendo definitivo, mientras que AntarChile sólo paga un dividendo en mayo.



## INFORMACIÓN FINANCIERA CONSOLIDADA

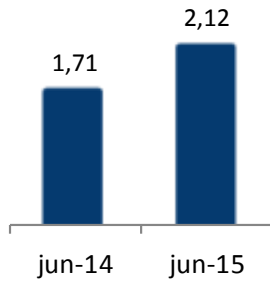
MM US\$	jun 14	jun 15	Var. %
Ingresos	12.005	9.642	-19,7%
Ganancia Bruta	1.660	1.606	-3,2%
<i>Margen Bruto</i>	<i>13,8%</i>	<i>16,7%</i>	
EBITDA	1.066	1.091	2,4%
<i>Margen EBITDA</i>	<i>8,9%</i>	<i>11,3%</i>	
Ganancia / (Pérdida) Neta	601	362	-39,7%
<i>Margen Neto</i>	<i>5,0%</i>	<i>3,8%</i>	
Ganancia Controladora	349	213	-38,8%
<b>Ratios</b>			
EBITDA / Gtos. Financ. Netos	7,1 x	7,0 x	
Deuda Neta / EBITDA	2,7 x	2,5 x	

### Deuda Financiera por Tipo



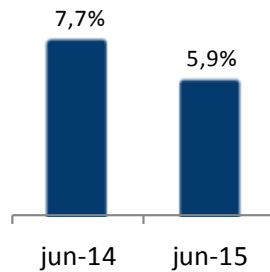
### Liquidez

Activo Corriente / Pasivo Corriente



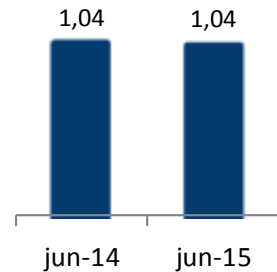
### Rentabilidad

Utilidad LTM / Patrimonio



### Endeudamiento

Pasivos / Patrimonio



### Clasificación de Riesgo

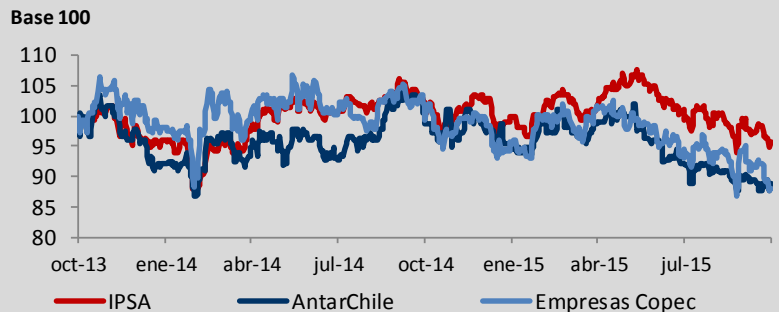
	Acciones	Deuda
<b>Fitch Ratings</b>	Primera Clase Nivel 2	N1 / AA-
<b>Feller Rate</b>	Primera Clase Nivel 2	A+



## MERCADO ACCIONARIO

Al 30 de septiembre de 2015

Acciones	456.376.483
Moneda	Ch \$
Último Precio	6.860
Máximo 2015	7.867
Mínimo 2015	6.750
Market Cap.	US\$ 4.492 millones

### Precio Acción v/s IPSA





## UBICACIÓN ACTIVOS

**COMBUSTIBLES**

Chile

**COPEC**

abastible  
energía limpia

sonacol

METROGAS

Colombia

terpet  
a tu servicio

Inversiones del Nordeste

**FORESTAL**

Chile  
Argentina  
Brasil  
Uruguay  
Estados Unidos  
Canadá

**ARAUCO**

Celulosa  
Forestal  
Paneles

Aserraderos  
Energía

**PESQUERO**

Chile

IG mar  
PEQUEÑA IGUQUE-GUANAYE S.A.

ORIZON  
Nutrición para el futuro.

ASTILLEROS ARICA S.A.

CORPESCA S.A.

GOLDEN OMEGA  
THE EVIDENCE OF NATURE

Brasil

Selecta

**OTROS NEGOCIOS**

Minería: Chile

can-can

invierno

Energía: Chile

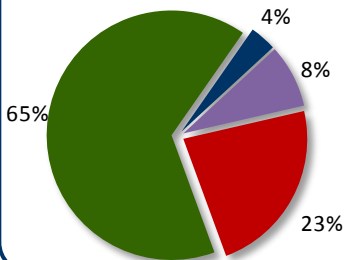
Colbún

## INFORMACIÓN POR ÁREA DE NEGOCIOS

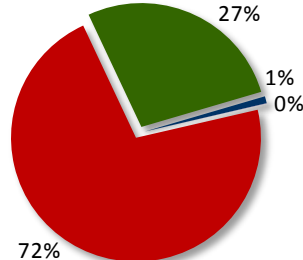
A junio de 2015

■ Combustible ■ Pesquero  
■ Forestal ■ Otros Negocios

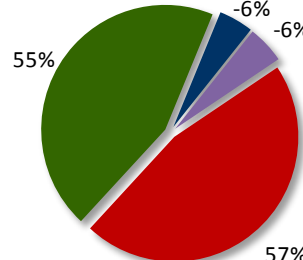
**Activos Consolidados**  
MM US\$ 21.642



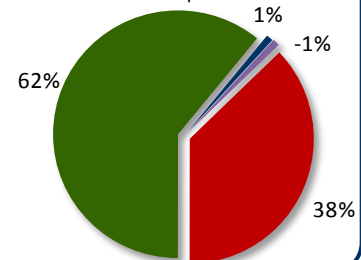
**Ventas Consolidadas**  
MM US\$ 9.642



**Utilidad Consolidada**  
MM US\$ 213



**EBITDA Consolidado**  
MM US\$ 1.091



## HECHOS DESTACADOS Y PRINCIPALES PROYECTOS

- En marzo de 2015, AntarChile S.A. vendió su participación en Astillero Arica S.A. a su relacionada Corpesca S.A. por un precio total de \$ 7.343 millones.
- En septiembre de 2015, Arauco anunció la construcción de una nueva planta de paneles en Estados Unidos (Grayling, Michigan). Esta planta tendrá una capacidad de producción de 750 Mm<sup>3</sup>/año. La inversión totalizará aprox. MM US\$ 325, y se espera que esté lista el año 2018. Está pendiente la aprobación de las autoridades locales y estatales.
- Modernización y ampliación Planta Arauco (MAPA), desarrollo de programa de inversiones más grande en la historia de Arauco, y que permitirá incrementar la producción de este complejo industrial hasta 1 millones de toneladas anuales de celulosa.
- En abril de 2015, fue presentado un recurso de protección en la Corte de Apelaciones de Valdivia en contra de la resolución del Servicio de Evaluación Ambiental en relación al proyecto de transformación a pulpa textil de la planta de Valdivia, el cual revoca el permiso otorgado anteriormente que permitía la transformación.

**Información de Contacto:**

Jefe de Relación con inversionista: José Luis Arriagada

Teléfono: (56-2) 2364 6721

contacto@antarchile.cl